

**Gute Nachrichten**  
 »capito@augsburger-allgemeine.de

## Wer singt am besten?

Ein ehemaliger Lehrer oder der Urenkel eines Königs? Zwei Freunde aus Rheinland-Pfalz oder ein Berufsmusiker? Wer wird die Casting-Show „The Voice of Germany“ in diesem Jahr gewinnen? Am Sonntag steht das Finale an. Um 20.15 Uhr kann man es auf Sat.1 verfolgen. Mael, der mit seinem Freund Jonas antritt, sagt über die beiden: „Wir machen Party und gute Laune. Das, was die Leute in dieser schwierigen Zeit hören wollen.“ Im Finale mit dabei ist auch Tosari Udayana aus Niedersachsen. Er sagt, dass sein Urgroßvater der letzte König Bali gewesen sei. Bali ist eine Insel im Indischen Ozean. Die einzige Frau im Finale ist Paula Dalla Corte aus unserem Nachbarland Schweiz. Viele glauben, dass sie die Show gewinnen wird.

Euer **CAPITO**-Team

**Witzig, oder?**

**Henry kennt diesen Witz:**  
 „Papa, ich wünsche mir einen Globus zu Weihnachten.“ – „Kommt nicht infrage, in die Schule fährst du mit dem Schulbus und aufs Klo gehst du zu Hause!“

**Der tierische Weihnachtswunschzettel 19**

Wir haben 24 Tiere gefragt, was sie sich in diesem Jahr zu Weihnachten wünschen. Kannst du erraten, um welches Tier es sich handelt?

Matsch  
 Borsten-Bürste  
 Essensreste

Welches Tier suchen wir diesmal?

dpa-Kindergrafik 5193


**Der tierische Weihnachtswunschzettel 20**

Wir haben 24 Tiere gefragt, was sie sich in diesem Jahr zu Weihnachten wünschen. Kannst du erraten, um welches Tier es sich handelt?

Trillerpfeife  
 Murmeln  
 Bergkräuter

Welches Tier suchen wir diesmal?

dpa-Kindergrafik 5194



1. Schritt: Alte Kerzen in Stückchen schneiden. Fotos: www.bastekiosk.de



2. Schritt: Kerzenstücke zusammen mit Wachsmalstiftresten in ein Glas füllen.



3. Schritt: In einem Topf mit Wasser die Gläser erhitzen



4. Schritt: Ist das Wachs geschmolzen, fischst du die alten Dochte heraus.



5. Schritt: Nun tauchst du die Kerzen in das flüssige bunte Wachs.



6. Schritt: Lege die getrockneten Kerzen auf Backpapier. Und weiter geht's.



Du siehst: Im Handumdrehen kannst du aus langweiligen weißen Kerzen lustige bunte Kerzen zaubern.

# So zauberst du knallige Kerzen

**Basteltipp** Marlene ist Bastelexpertin aus Augsburg. Sie zeigt dir hier, wie du mit alten Wachsmalstiften ganz einfach Kerzen verschönern kannst – für farbenfrohe Weihnachten

Winterzeit ist Kerzenzeit – und Bastelzeit. Ganz besonders in Corona-Zeiten. Da fangen nämlich sogar immer mehr Erwachsene mit dem Basteln an, hat Marlene Kröhnert vom „Bastelkiosk“ in Augsburg festgestellt. Sie gibt Bastelkurs und Basteltipps und diesen hier hat sie extra für Capito aufgeschrieben. Marlene zeigt dir nämlich, wie du aus langweiligen weißen Kerzen und alten Wachsmalstiftresten knallige Kerzen zaubern kannst. Die sind nicht nur ein super Hingucker, die eignen sich auch prima als Last-Minute-Weihnachtsgeschenk.


● **Du brauchst** alte Kerzenreste, neue Kerzen zum Dippen oder zum Verzieren, Wachsmalstifte (Reste eignen sich super), Herd und Topf, Gläser (zum Beispiel von Smoothies oder Pesto – je schmaler desto besser), Holzstäbchen, Schaschlikstab oder Ähnliches zum Umrühren, einen Erwachsenen, der dir etwas hilft.

● **1. Schritt** Schneide die schwarzen Dochte von den gebrauchten Kerzen ab. Den Rest teilst du in kleine Stücke. Lass dir hierbei von einem Erwachsenen helfen.

● **2. Schritt** Dann legst du die Kerzenstückchen gemeinsam mit einem Wachsmalstiftrest in ein Glas. Je mehr Wachsmalstiftanteil in dem Glas ist, desto stärker ist später die Farbe der Kerze. Und je höher das Glas gefüllt ist, desto mehr Farbe kommt an die hineingetauchte Kerze heran.

Nun füllst du nach Belieben noch weitere Gläser. Wir haben für diese Anleitung die Farben Pink, Blau und Neongelb genommen.

● **3. Schritt** Fülle Wasser in einen alten Topf, stelle die Gläser mit den Kerzen- und Wachsmalstiftresten hinein und schalte den Herd an. Sobald sich das Wasser erwärmt, wird das Wachs in den Gläsern langsam flüssig. Diese Art des Erwärmsens nennt man



Marlene zeigt dir hier, wie du mit einem Holzstäbchen Kerzen verzieren kannst.

auch Wasserbad. Lass dir dabei am besten von einem Erwachsenen helfen, damit du dich nicht an dem heißen Wasser oder Wachs verbrennst.

● **4. Schritt** Wenn das Wachs flüssig genug ist, versuche die Dochte von den geschmolzenen alten Kerzen mit den Holzstäben herauszufischen.

● **5. Schritt** Los geht's! Nun kannst du eine Kerze in die Wachsgläser tauchen und spannende Farbverläufe zaubern. Mithilfe der Holzstäbe kannst du auch Punkte, Kleckse oder Striche auf die Kerzen malen.

● **6. Schritt** Das Wachs auf der Kerze nun schnell trocknen lassen. Paarmal vorsichtig durch die Luft wedeln, und schon sind sie trocken. Die Kerze dann auf einem Backpapier ablegen. Und weiter geht's mit der nächsten Kerze – in die Gläser tauchen und verschönern (Schritt 5) ... Viel Spaß mit der schnellen Bastelidee! Und (farben)frohe Weihnachten!

## Unsere Vögel

### Die Wasseramsel

Auf Capito stellen wir zusammen mit dem Landesbund für Vogelschutz (LBV) samstags die heimischen Vogelarten vor.

- **Name** Wasseramsel
- **Lateinischer Name** Cinclus cinclus
- **Spitzname** Wasserstar, Wasserstahr oder Bachamsel
- **Größe** 17 bis 20 Zentimeter Länge (fast so lang wie die kurze Seite eines Din-A4-Blatts)
- **Gewicht** Männchen 56 bis 76 Gramm, Weibchen 47 bis 68 Gramm (etwas mehr als ein Hühnerei)
- **Besondere Merkmale** Die Wasseramsel ist etwas kleiner als ein Star. Sie hat einen kurzen Schwanz. Unterseite, Kopf und Nacken sind braun, die restliche Oberseite ist grau-schwarz. An Kehle, Brust und Kinn ist das Gefieder weiß. Die Wasseramsel ist der einzige Singvogel, der schwimmen und sogar tauchen kann. Unter Wasser benutzt sie die Flügel als Schwimmflossen, ähnlich den flugunfähigen Pingüinen. Doch sie kann auch am Bachgrund laufen, indem sie die Flügel schräg nach oben anstellt, um von der Strömung nach unten gedrückt zu werden. Legt sie die Flügel an, schnellst sie aufgrund der Luftpolster in ihrem gut gefetteten Gefieder wie ein Korken aus dem Wasser und beginnt sofort wieder zu fliegen. Auf dem Wasser schwimmend sieht man sie kaum.
- **Nest** Ihre Nester befinden sich in der Uferböschung, unter Brücken oder in Mauern. Sie besitzt eine hohe Brutplatztreue – das bedeutet, dass sie ihre Neststandorte über Jahre hinweg immer wieder benutzt.
- **Futter** Vielfältige tierische Nahrung wie kleine Fische, Amphibien, Weichtiere, Würmer. Hauptsächlich aus dem Wasser heraus.
- **Häufigkeit** 2300-3600 Brutpaare in Bayern. Die Wasseramsel gehört nicht zu den gefährdeten Vogelarten. Man sieht sie trotzdem nicht sehr oft, da sie eher scheu ist und nur in geeigneten Lebensräumen – mit sauberen Fließgewässern – vorkommt.
- **Darüber freuen sie sich** Geröllreiche, kleine Bäche und Flüsse im Wald- und Bergland.

7 Mehr Infos Unter lbv.de kannst du dir noch mehr Vögel anschauen und ihre Stimmen anhören.



Die Wasseramsel ist der einzige Singvogel, der schwimmen und sogar tauchen kann. Foto: Dieter Hopf, lbv

# Helena spielt nun in Amerika

**Kino** Die Zwölfjährige aus Berlin wird für ihre Leistung in einem Film mit Tom Hanks gelobt

Lob ist die zwölf Jahre alte Helena Zengel aus Berlin gewohnt. Sie ist Schauspielerin und hatte schon die Hauptrolle in einem Kinofilm. Viele Menschen finden, dass sie das großartig gemacht hat. Nun spielt sie in einem neuen Film in Amerika mit, an der Seite des berühmten Schauspielers Tom Hanks!



Helena Zengel bekommt als Schauspielerin viel Lob. Foto: dpa

Darin ist sie ein Mädchen, das keine Eltern mehr hat und von einem indigenen Volk großgezogen wird. Indigen bedeutet in diesem Fall, dass das Volk in Nordamerika lebte, bevor Menschen aus Europa dorthin kamen.

Fachleute finden, dass Helena auch in diesem Film super spielt.


Und sie selbst? Für sie seien die ruhigen Szenen in dem Film am schwierigsten gewesen, erzählte Helena Reportern. Szenen, in denen sie nur mit dem Gesicht etwas Wichtiges ausdrücken musste, ohne zu sprechen. Action-Szenen würden ihr viel leichter fallen, weil sie sehr stark sei und voller Energie. (dpa)

## Paulas Bildergalerie

WAS IHR TOLLES FÜR UNS GEMALT HABT:



Simon, 8 Jahre, hat uns dieses Grusel-Halloween-Corona-Bild geschickt.



Alina Marie, 8 Jahre, spricht uns allen mit ihrem Bild aus dem Herzen.



Katharina, 7 Jahre, hat Katze Mia für uns gemalt.



Ein schönes Bild von ihrem Zimmer hat Sema für uns gemalt.